

アンケート統計〔令和4年6月実施〕

No.1

【校区内小学校(4年生,5年生)+中部中学校】

回答率 84.8 %

(662/780)

≪ 小学校のみ≫ Q1.現在の標準服(制服)についてどう思うか？ (回答数 283名)

	合計	(%)
1. 現状のままでよい	65	23.0%
2. 変えてほしい	75	26.5%
3. わからない (どちらでもよい)	134	47.3%
回答なし	5	1.8%

≪ 中学校≫ Q1.現在の標準服(制服)の着心地はどうか？ (回答数 379名)

	合計	(%)
1. 満足している	82	21.6%
2. やや満足している	131	34.6%
3. どちらでもない	96	25.3%
4. あまり満足していない	58	15.3%
5. 全く満足していない	8	2.1%
回答なし	4	1.1%

Q2.現在または将来的に、標準服(制服)は次の観点から見直す必要があると思うか？

Q2-1 暑さ寒さへの対応

	小学校	中学校	合計	(%)
1. 思う	137	169	306	46.2%
2. やや思う	79	117	196	29.6%
3. どちらでもない	32	37	69	10.4%
4. あまり思わない	30	46	76	11.5%
5. 全く思わない	9	10	19	2.9%
回答なし	2	0	2	0.3%

Q2-2 動きやすさ

	小学校	中学校	合計	(%)
1. 思う	102	91	193	29.2%
2. やや思う	84	103	187	28.2%
3. どちらでもない	53	68	121	18.3%
4. あまり思わない	42	100	142	21.5%
5. 全く思わない	8	16	24	3.6%
回答なし	0	1	1	0.2%

Q2-3 性の多様性

	小学校	中学校	合計	(%)
1. 思う	102	103	205	31.0%
2. やや思う	78	117	195	29.5%
3. どちらでもない	60	85	145	21.9%
4. あまり思わない	38	47	85	12.8%
5. 全く思わない	11	24	35	5.3%
回答なし	0	3	3	0.5%

Q2-4 個性の多様化

	小学校	中学校	合計	(%)
1. 思う	77	88	165	21.2%
2. やや思う	80	94	174	22.3%
3. どちらでもない	56	94	150	19.2%
4. あまり思わない	55	80	135	17.3%
5. 全く思わない	18	22	40	5.1%
回答なし	2	1	3	0.4%

Q3 標準服(制服)の見直しをする場合、気になる点は？（3つまで選択）※3つ以上の人有り

	小学校	中学校	合計	(%)
デザイン	145	166	311	47.0%
着やすさ	152	229	381	57.6%
着心地	234	300	534	80.7%
価格	187	217	404	61.0%
ジェンダーレスかどうか	34	63	97	14.7%
その他	6	6	12	1.8%

アンケート統計(グラフ)〔令和4年6月実施〕

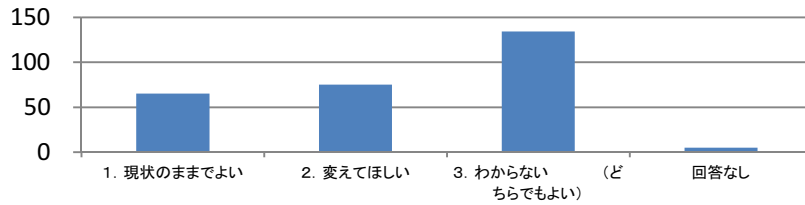
No.3

【校区内小学校(4年生,5年生)+中部中学校】

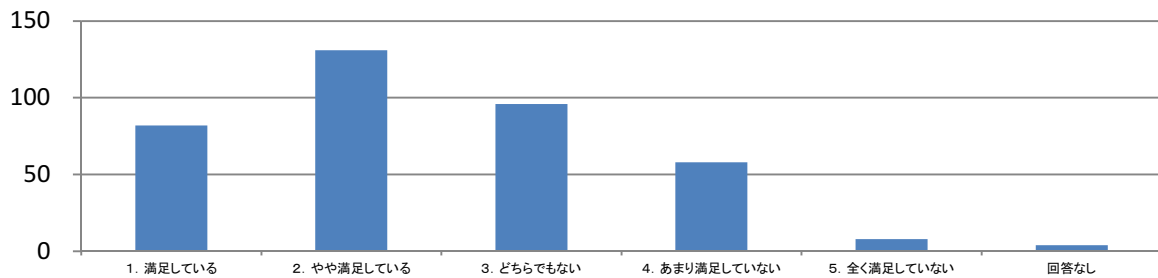
回答率 84.8%

(662/780)

≪ 小学校のみ≫ Q1.現在の標準服(制服)についてどう思うか? (回答数 283名)

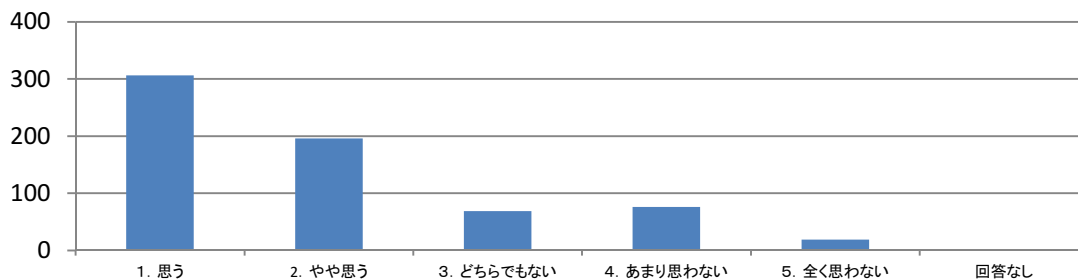


≪ 中学校≫ Q1.現在の標準服(制服)の着心地はどうか? (回答数 379名)

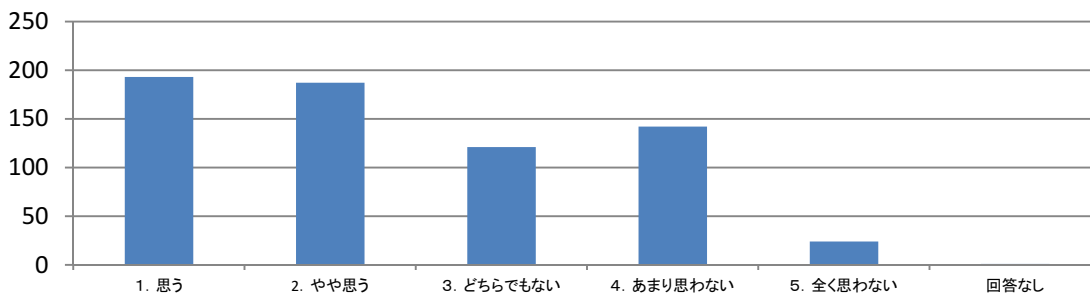


Q2.現在または将来的に、標準服(制服)は次の観点から見直す必要があると思うか?

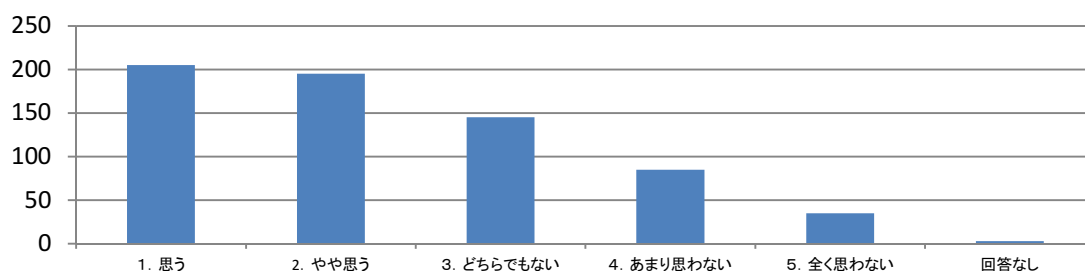
Q2-1 暑さ寒さへの対応



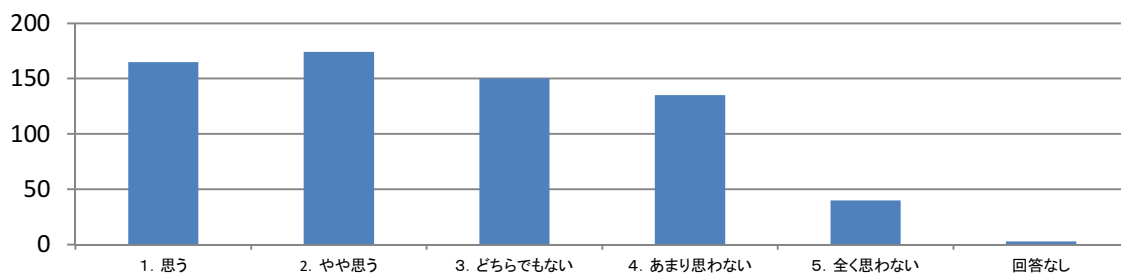
Q2-2 動きやすさ



Q2-3 性の多様性



Q2-4 個性の多様化



Q3 標準服(制服)の見直しをする場合、気になる点は？（3つまで選択）※3つ以上の人有り

